

Der Impreza



„Classic“



SUBARU
SOVIEL IST SICHER.



Genuß

Mit dem Impreza „Classic“ verspricht Subaru in der Kompaktklasse Fortbewegung der besonders genußvollen Art. Das kommt wohl ganz entscheidend von der luxuriösen Lederpolsterung (partiell) und der FCKW-freien Klimaanlage, die jederzeit für angenehme Tempera-

turen sorgt. Weitere herausragende Merkmale: perfekte Straßenlage aufgrund permanenten Allradantriebs und tiefen Schwerpunkts, leichtes Handling dank präziser Servolenkung, ein agiler, 85 kW (115 PS) starker 2,0-l-Boxermotor, das komplette Sicherheitspaket in-



„Classic“-Ausstattung: Leder (partiell),
beheizbare Vordersitze und FCKW-freie
Klimaanlage serienmäßig.

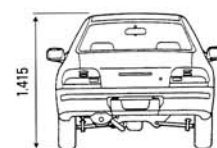
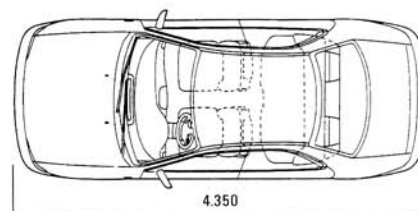

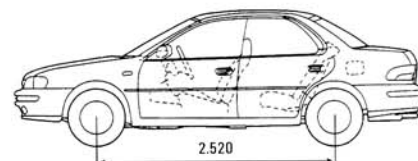
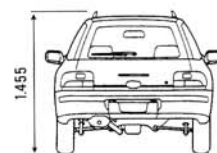
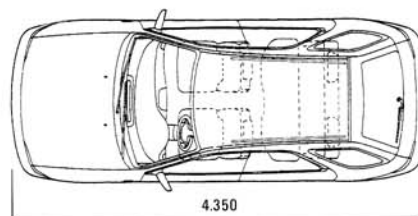

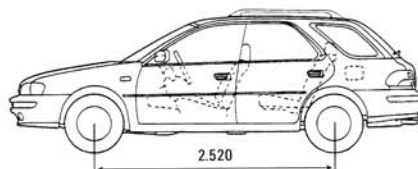


klusive zwei Full-Size Airbags und
4-Kanal-ABS und nicht zuletzt ein
absolut eigenständiges Design, das
durch die sportlichen Leichtmetall-
felgen noch unterstrichen wird.
Der Impreza „Classic“: Bestleistung
serienmäßig!

Weitere technische
Informationen
entnehmen Sie bitte
dem aktuellen
Impreza-Prospekt.

Technik

		Impreza Limousine					
		1,6 GL	2,0 GL	2,0 GL	2,0 GL „Season“	2,0 GL „Season“	2,0 RX
		5-Gang	5-Gang	Automatik	5-Gang	Automatik	5-Gang
4 Zylinder-Leichtmetall-Boxermotor, 16V		●	●	●	●	●	●
Microprozessorgesteuertes Motormanagement		●	●	●	●	●	●
Multipoint Kraftstoffeinspritzung (MPFI)		●	●	●	●	●	●
Schubabschaltung		●	●	●	●	●	●
Geregelter Katalysator		●	●	●	●	●	●
Turbo-Intercooler		-	-	-	-	-	-
Ölkühler		-	-	-	-	-	-
Hubraum	ccm	1597	1994	1994	1994	1994	1994
Leistung	kW (PS)/min	66 (90) 5600	85 (115) 5600	85 (115) 5600	85 (115) 5600	85 (115) 5600	85 (115) 5600
Maximales Drehmoment	Nm/min ⁻¹	137/4000	172/4000	172/4000	172/4000	172/4000	172/4000
Verdichtungsverhältnis		9,7:1	9,7:1	9,7:1	9,7:1	9,7:1	9,7:1
Höchstgeschwindigkeit	km/h	175	190	180	190	180	190
Beschleunigung 0-100 km/h	sec	12,7	9,7	11,1	9,7	11,1	9,7
Allradantrieb permanent		●	●	●	●	●	●
Leergewicht (ohne Fahrer)	kg	1125	1130	1165	1130	1165	1140
Zuladung	kg	515	550	515	550	515	540
Anhängelast, gebremst bei 8% Steigung		1400	1400	1400	1400	1400	1400
Dachlast	kg	80	80	80	80	80	80
Bereifung	(4)	175/70 R 14	185/70 R 14	185/70 R 14	185/70 R 14	185/70 R 14	195/60 R 15
Wendekreis		11,0	11,0	11,0	11,0	11,0	11,0
Bodenfreiheit	mm	160	160	160	160	160	160
Kofferraum	Liter (VDA)	353	353	353	353	353	353
Gepäckraum, Rücksitzlehnen geklappt, bis zu		-	-	-	-	-	-
Tankinhalt	Liter	50	50	50	50	50	50
Kraftstoffverbrauch Super bleifrei (95 ROZ)							
städtische Bedingungen	l/100 km	11,2	12,2	13,0	12,2	13,0	12,2
außerstädtische Bedingungen	l/100 km	6,9	7,6	7,8	7,6	7,8	7,6
insgesamt	l/100 km	8,5	9,3	9,7	9,3	9,7	9,3
Kraftstoffverbrauch nach RREG 93/116/EG							



2,0 GT Turbo 5-Gang	Impreza						
	1,6 GL 5-Gang	2,0 GL 5-Gang	2,0 GL Automatik	2,0 GL „Season“ 5-Gang	2,0 GL „Season“ Automatik	2,0 RX 5-Gang	2,0 GT Turbo 5-Gang
●	●	●	●	●	●	●	●
●	●	●	●	●	●	●	●
●	●	●	●	●	●	●	●
●	●	●	●	●	●	●	●
●	●	●	●	●	●	●	●
●	-	-	-	-	-	-	●
●	-	-	-	-	-	-	●
1994	1597	1994	1994	1994	1994	1994	1994
155 (211) 5600	66 (90) 5600	85 (115) 5600	85 (115) 5600	85 (115) 5600	85 (115) 5600	85 (115) 5600	155 (211) 5600
290/4000	137/4000	172/4000	172/4000	172/4000	172/4000	172/4000	290/4000
8,0:1	9,7:1	9,7:1	9,7:1	9,7:1	9,7:1	9,7:1	8,0:1
231	171	186	174	186	174	186	228
6,4	13,2	10,0	11,4	10,0	11,4	10,0	6,5
●	●	●	●	●	●	●	●
1235	1160	1165	1195	1165	1195	1175	1270
515	530	555	525	555	525	545	530
1400	1400	1400	1400	1400	1400	1400	1400
80	80	80	80	80	80	80	80
205/50 R 16	175/70 R 14	185/70 R 14	185/70 R 14	185/70 R 14	185/70 R 14	195/60 R 15	205/50 R 16
11,0	11,0	11,0	11,0	11,0	11,0	11,0	11,0
150	160	160	160	160	160	160	150
353	356	356	356	356	356	356	356
-	1275	1275	1275	1275	1275	1275	1275
60	50	50	50	50	50	50	60
13,8	11,2	12,2	13,0	12,2	13,0	12,2	13,8
8,1	6,9	7,6	7,8	7,6	7,8	7,6	8,9
10,2	8,5	9,3	9,7	9,3	9,7	9,3	10,2



Die Angaben über Lieferumfang, Aussehen, Leistungen, Maße, Gewichte und Kraftstoffverbrauch der Fahrzeuge entsprechen den zum Zeitpunkt der Drucklegung vorhandenen Kenntnissen. Sie können sich bis zum Fahrzeugkauf ändern. Farbabweichungen sind drucktechnisch bedingt. Ihr Subaru Partner wird Sie gerne über etwaige Änderungen informieren. Wie bei jedem Pkw wurden die Kraftstoffverbrauchswerte nach einem genormten Prüfverfahren ermittelt.

Diese Verbrauchswerte ermöglichen dem Kaufinteressenten einen Vergleich verschiedener Kraftfahrzeugtypen. Je nach Fahrweise, Straßen- und Verkehrsverhältnissen, Umwelteinflüssen und Fahrzeugzustand können sich in der Alltagspraxis abweichende Verbrauchswerte ergeben. Dies gilt insbesondere bei Verwendung nicht serienmäßiger An- und Aufbauten. Entsprechendes gilt für allgemeine Beschleunigungswerte.

Ausstattung

	Impreza Limousine					
	1,6 GL	2,0 GL	2,0 GL	2,0 GL „Season“	2,0 GL „Season“	2,0 RX
Ausstattung Sicherheits-Technik	5-Gang	5-Gang	Automatik	5-Gang	Automatik	5-Gang
Getriebeuntersetzung 2x5 Gänge (Dual-Range)	-	-	-	-	-	-
Fahrer-/Beifahrer-Airbag (Fullsize, US-Standard)	●	●	●	●	●	●
Servolenkung	●	●	●	●	●	●
Sportfahrwerk	-	-	-	-	-	-
Bremskraftverstärker	●	●	●	●	●	●
Innenbelüftete Scheibenbremsen, vorne	●	●	●	●	●	●
Scheibenbremsen, hinten	-	-	-	-	-	-
4-Kanal-ABS	●	●	●	●	●	●
Doppelrohr-Endschalldämpfer	-	-	-	-	-	-
Hinterachs-Sperrdifferential	-	-	-	-	-	-
Rückrollsperr (Hill-Holder)	-	●	-	●	-	●
Intervall-Scheibenwischer	●	●	●	●	●	●
Heckscheiben Wisch-/Waschanlage	-	-	-	-	-	-
Nebelscheinwerfer	-	-	-	-	-	●
Scheinwerfer-Reinigungsanlage	-	●	●	●	●	●
3. Bremsleuchte	●	●	●	●	●	●
Höhenverstellbare Sicherheitsgurte, vorne	●	●	●	●	●	●
Zentralverriegelung	●	●	●	●	●	●
Rundum-Aufprallschutz	●	●	●	●	●	●
Elektronische Wegfahrsperre	●	●	●	●	●	●
Ausstattung Sicherheits-Komfort						
Klimaanlage (FCKW-frei)	-	-	-	●	●	-
Dachreling	-	-	-	-	-	-
Leichtmetallräder 6 J x 15 (4)	-	-	-	-	-	●
Leichtmetallräder 5,5 J x 14 (4)	-	-	-	●	●	-
Leichtmetallräder 7 J x 16 (4)	-	-	-	-	-	-
Breitreifen 195/60 R 15 (4)	-	-	-	-	-	●
Breitreifen 205/50 R 16 (4)	-	-	-	-	-	-
Sport-Styling-Set (Seitenschweller, Heckschürze)	-	-	-	-	-	●
Frontspoiler mit integrierten Nebelscheinwerfern	-	-	-	-	-	●
Heckspoiler	-	-	-	-	-	●
Dachspoiler	-	-	-	-	-	-
Sportlenkrad „Momo“	-	-	-	-	-	-
Höhenverstellbares Lenkrad	●	●	●	●	●	●
Elektrisches Stahl-/Schiebe-Hubdach	-	-	-	-	-	-
Elektrische Fensterheber mit Zentralsperre	●	●	●	●	●	●
Außenspiegel, elektrisch einstellbar	●	●	●	●	●	●
Sport-Schalensitze, vorne	-	-	-	-	-	-
Höhenverstellbarer Fahrersitz	-	●	●	●	●	●
Neigungsverstellbarer Fahrersitz	●	●	●	●	●	●
Asymmetrisch geteilte Rücksitzlehne, klappbar	-	-	-	-	-	-
Geteilte Rücksitzlehne mit Durchlademöglichkeit	●	●	●	●	●	●
Antenne, versenkbar	●	●	●	●	●	●
Mittelkonsole mit integriertem Staufach	●	●	●	●	●	●
Ablagefach im Armaturenbrett	●	●	●	●	●	●
2 Front- und 2 Hecklautsprecher	●	●	●	●	●	●
Laderaumabdeckung	-	-	-	-	-	-
Radzierblenden	●	●	●	-	-	-
Digitaluhr	●	●	●	●	●	●
Drehzahlmesser	●	●	●	●	●	●
Heckscheibenheizung	●	●	●	●	●	●
Kofferraumentriegelung von innen	●	●	●	●	●	●
Innenraum-Tankentriegelung	●	●	●	●	●	●
Kofferraumbeleuchtung	●	●	●	●	●	●
Radioeinbau vorbereitet	●	●	●	●	●	●

- serienmäßig
- nicht im Lieferprogramm

