



# IMPREZA

Preise  
Technische Daten  
Ausstattung

gültig ab September 2003

 **SUBARU**

---

## Impreza AWD (4-Türer)



	<i>Leistung kW(PS)</i>	<i>Getriebe</i>	<i>Hubraum</i>	<i>Preis (€)*</i>
<b>Impreza 2.0 GX</b>	92 (125)	5-Gang	1994	19.850,00
<b>Impreza 2.0 GX</b>	92 (125)	Automatik	1994	21.150,00
<b>Impreza 2.0 WRX</b>	165 (225)	5-Gang	1994	29.250,00
<b>Impreza 2.0 WRX STi</b>	195 (265)	6-Gang	1994	38.150,00

## Impreza AWD (5-Türer)



	<i>Leistung kW(PS)</i>	<i>Getriebe</i>	<i>Hubraum</i>	<i>Preis (€)*</i>
<b>Impreza 1.6 TS</b>	70 (95)	5-Gang	1597	17.950,00
<b>Impreza 2.0 GX</b>	92 (125)	5-Gang	1994	20.100,00
<b>Impreza 2.0 GX</b>	92 (125)	Automatik	1994	21.400,00
<b>Impreza 2.0 WRX</b>	165 (225)	5-Gang	1994	31.350,00

### Preise für Sonderausstattungen

	<i>Preis (€)*</i>
<b>Metallic-/Perl-Effekt-Lackierung</b> (ohne Aufpreis für die Modelle 2.0 WRX und 2.0 WRX STi)	330,00
<b>Ledersitze Glattleder</b> (Farbe auf Anfrage)	2.060,00
<b>Ledersitze Glattleder inkl. Sitzheizung vorne</b> (Farbe auf Anfrage)	2.450,00

\* Alle Preise verstehen sich als unverbindliche Preisempfehlung inkl. MwSt., zzgl. Überführungskosten

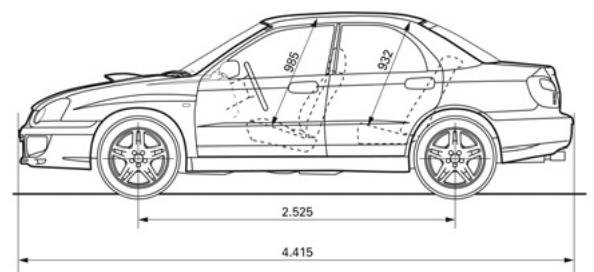
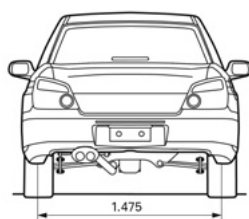
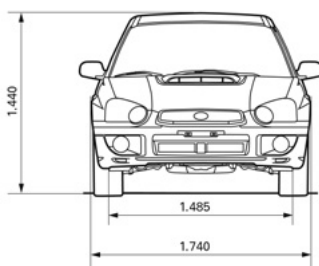
	Impreza (4-Türer)				Impreza (5-Türer)			
	2.0 GX 5-Gang	2.0 GX Automatik	2.0 WRX 5-Gang	2.0 WRX STi 6-Gang	1.6 TS 5-Gang	2.0 GX 5-Gang	2.0 GX Automatik	2.0 WRX 5-Gang
<b>Technik/Sicherheit</b>								
3-Punkt-Sicherheitsgurte für alle drei Fondpassagiere	●	●	●	●	●	●	●	●
Aktive Kopfstützen (vorne)	●	●	—	—	●	●	●	—
Antiblockiersystem mit elektronischer Bremskraftverteilung	●	●	●	●	●	●	●	●
Dritte Kopfstütze hinten	—	—	—	—	●	●	●	●
Elektronische Wegfahrsperrung	●	●	●	●	●	●	●	●
Fahrer- und Beifahrer Airbags	●	●	●	●	●	●	●	●
Fahrer- und Beifahrer Seitenairbags mit integrierten Kopfairbags	●	●	●	—	—	●	●	●
Getriebeuntersetzung „Dual-Range“ (2x5 Gänge)	—	—	—	—	●	●	—	—
ISOFIX Kindersitzbefestigungen für zwei Kindersitze	●	●	●	●	●	●	●	●
Kupplung hydraulisch	●	—	●	●	—	—	—	●
Permanenter Allradantrieb (AWD)	●	●	●	●	●	●	●	●
Rückrollsperrung „Hill-Holder“	●	—	—	—	—	●	—	—
Rundum-Aufprallschutz	●	●	●	●	●	●	●	●
Scheibenbremsen hinten	●	●	●	●	—	●	●	●
Scheibenbremsen hinten innenbelüftet	—	—	●	●	—	—	—	●
Scheibenbremsen vorne innenbelüftet	●	●	●	●	●	●	●	●
Scheibenbremsen „Brembo“ (17")	—	—	—	—	—	—	—	—
Servolenkung	●	●	●	●	●	●	●	●
Sicherheits-Bremspedal	●	●	●	●	●	●	●	●
Sicherheitsgurte vorne höhenverstellbar	●	●	●	●	—	—	—	—
Sperrdifferential Vorderachse	—	—	—	—	—	—	—	—
Sperrdifferential Hinterachse	—	—	●	●	—	—	—	●
Sportfahrwerk	—	—	●	●	—	—	—	●
Sport ABS	—	—	—	●	—	—	—	—
<b>Innenausstattung</b>								
Aluminium Pedale	—	—	●	●	—	—	—	●
Außentemperaturanzeige	●	●	●	●	●	●	●	●
Digitaluhr	●	●	●	●	●	●	●	●
Drehzahlmesser	●	●	●	●	●	●	●	●
Fahrsitz höhenverstellbar (mechanisch)	●	●	●	●	●	●	●	●
Fensterheber vorne und hinten elektrisch	●	●	●	●	●	●	●	●
Ferntriebsteuerung für Heckklappe	●	●	●	●	—	—	—	—
Ferntriebsteuerung für Tankklappe	●	●	●	●	●	●	●	●
Getränkehalter	●	●	●	●	●	●	●	●
Glasschiebedach elektrisch	—	—	—	—	—	—	—	●
Heckklappen- bzw. Gepäckraumbeleuchtung	●	●	●	●	●	●	●	●
Heckscheibenheizung	●	●	●	●	●	●	●	●
Innenraumbeleuchtung mit Zeitverzögerung	●	●	●	●	—	●	●	●
Kindersicherung hinten	●	●	●	●	—	—	—	—
Klima-Semiautomatik	●	●	●	●	—	●	●	●
Laderaumabdeckung	—	—	—	—	●	●	●	●
Leder-Ausstattung partiell (Handbremshebel, Schaltknäuf, Lenkrad)	—	—	—	—	—	—	—	—
Lenkrad höhenverstellbar	●	●	●	●	●	●	●	●
Leselampe für Fahrer und Beifahrer	●	●	●	●	—	●	●	●
Mittelkonsole vorne mit integriertem Staufach	●	●	●	●	●	●	●	●
Sportlenkrad	—	—	—	—	—	—	—	—
Multi-Box mit Schirmhalter	—	—	—	—	●	●	●	●
Pollenfilter (in Verbindung mit Klima-Semiautomatik)	●	●	●	●	—	●	●	●
Radiovorbereitung inkl. Lautsprecher und Antenne	●	●	●	●	●	●	●	●
Rücksitzlehne asymmetrisch geteilt umklappbar	—	—	—	—	●	●	●	●
Rücksitzlehne mit Durchlademöglichkeit (Mitte)	●	●	●	●	—	—	—	—
Scheibenwischintervall individuell einstellbar	●	●	●	●	—	●	●	●
Sonnenblende mit Kosmetikspiegel	●	●	●	●	●	●	●	●
Sport-Sitze (vorne)	●	●	—	—	—	●	●	—
Sport-Schalensitze (vorne)	—	—	●	●	—	—	—	●
Stereo-CD-/Radioanlage (2 DIN)	●	●	—	—	—	—	—	●
Tankreserve-Kontrollleuchte	●	●	●	●	●	●	●	●
<b>Außenausstattung</b>								
Außenspiegel elektrisch einstell- und beheizbar	●	●	●	●	●	●	●	●
Außenspiegel in Wagenfarbe lackiert	●	●	●	●	●	●	●	●
Colorverglasung (grün)	●	●	●	●	●	●	●	●
Dachreling	—	—	—	—	●	●	●	●
Dachspoiler	—	—	—	—	—	●	●	●
Halogenscheinwerfer (Klarglas)	●	●	●	●	●	●	●	●
Heckscheiben-Wisch-/Waschanlage mit Intervall	—	—	—	—	●	●	●	●
Heckflügel	—	—	—	●	—	—	—	—
Leichtmetallfelgen	—	●	●	●	—	—	—	●
Leichtmetall-Motorhaube	—	—	—	—	—	—	—	—
Nebelscheinwerfer	●	●	●	—	—	—	—	●
Notrad	●	●	●	●	—	—	—	●
Reserverad in Fahrbereifung	—	—	—	—	—	●	●	—
Scheibenantenne integriert	●	●	●	●	●	●	●	●
Stoßstangen in Wagenfarbe lackiert	●	●	●	●	●	●	●	●
Zentralverriegelung mit Funkfernbedienung und Aktivierungsbestätigung	●	●	●	●	●	●	●	●

● serienmäßig

— nicht im Lieferprogramm erhältlich

## Impreza (4-Türer)

		2.0 GX 5-Gang	2.0 GX Automatik	2.0 WRX 5-Gang	2.0 WRX STi 6-Gang
<b>Motor</b>					
4-Zylinder-Leichtmetall-Boxermotor, 16-V, flüssigkeitsgekühlt		●	●	●	●
Microprozessorgesteuertes Motormanagement		●	●	●	●
Elektronisch geregelte Multipoint-Kraftstoffeinspritzung (MPFI)		●	●	●	●
Schubabschaltung		●	●	●	●
Abgasturbolader mit elektronischer Ladedruckregelung und Ladeluftkühlung		—	—	●	●
Hubraum	ccm	1994	1994	1994	1994
Leistung	kW/U/min	92/5600	92/5600	165/5600	195/6000
Maximales Drehmoment	Nm/min <sup>-1</sup>	184/3600	184/3600	300/4000	343/4000
Bohrung/Hub	mm	92 x 75	92 x 75	92 x 75	92 x 75
Verdichtungsverhältnis		10,0 : 1	10,0 : 1	8,0 : 1	8,0 : 1
Abgasnorm Euro 3		●	●	●	●
CO <sub>2</sub> -Emission	g/km	212	206	219	265
<b>Fahrleistung</b>					
Höchstgeschwindigkeit	km/h	191	183	232	244
Beschleunigung (0-100 km/h)	sec	10,2	12,7	5,9	5,5
<b>Kraftstoffverbrauch</b>					
	nach RREG 99/100				
städtische Bedingungen	l/100 km	12,4	12,3	12,7	15,5
außerstädtische Bedingungen	l/100 km	6,6	6,5	7,1	8,5
insgesamt	l/100 km	8,9	8,6	9,2	11,1
Kraftstoffart		Super (95 ROZ)	Super (95 ROZ)	Super Plus (98 ROZ)	Super Plus (98 ROZ)
<b>Anhängelast</b>					
gebremst bis 12% Steigung	kg	1200	1200	1200	1200
ungebremst	kg	500	500	500	500
<b>Maße und Gewichte</b>					
Länge	mm	4415	4415	4415	4415
Breite	mm	1740	1740	1740	1740
Höhe	mm	1440	1440	1440	1440
Bodenfreiheit	mm	150	150	155	155
Radstand	mm	2525	2525	2525	2525
Spurweite (vorne)	mm	1485	1485	1485	1485
Spurweite (hinten)	mm	1475	1475	1475	1475
Dachlast (max.)	kg	80	80	80	80
Leergewicht (ohne Fahrer)	kg	1330	1350	1415	1470
zulässiges Gesamtgewicht	kg	1760	1760	1850	1880
Bereifung		195/60 R 15 88H	195/60 R 15 88H	215/45 R 17 87W	225/45 R 17 90W
Felgenreiße		6JJ x 15	6JJ x 15	7JJ x 17	7.5JJ x 17
Tankinhalt	l	50	50	60	60
<b>Gepäckraum</b>					
Gepäckraumvolumen	Liter (VDA)	401	401	401	395
Gepäckraumvolumen bei umgeklappter Rücksitzlehne	Liter (VDA)	—	—	—	—
Höhe	mm	498	498	498	498
Länge	mm	936	936	936	936
Länge bei umgeklappter Rücksitzlehne	mm	—	—	—	—
Breite (max.)	mm	—	—	—	—
Breite zwischen den Radhäusern (min.)	mm	—	—	—	—



● = serienmäßig — = nicht im Lieferprogramm erhältlich

Angaben in mm

## Impreza (5-Türer)

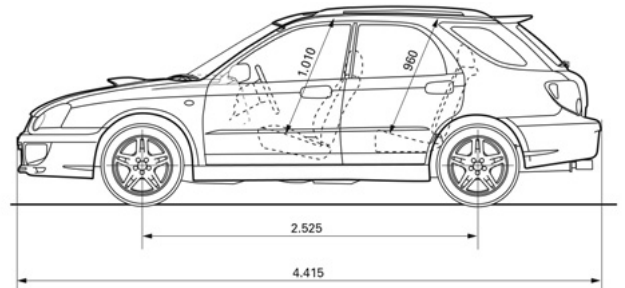
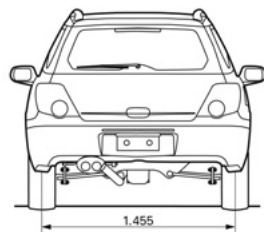
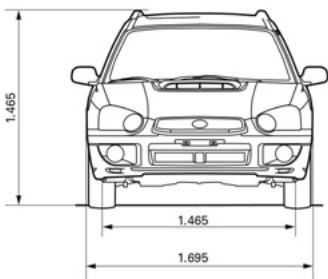
1.6 TS  
5-Gang

2.0 GX  
5-Gang

2.0 GX  
Automatik

2.0 WRX  
5-Gang

<b>Motor</b>					
4-Zylinder-Leichtmetall-Boxermotor, 16-V, flüssigkeitsgekühlt		●	●	●	●
Microprozessorgesteuertes Motormanagement		●	●	●	●
Elektronisch geregelte Multipoint-Kraftstoffeinspritzung (MPFI)		●	●	●	●
Schubabschaltung		●	●	●	●
Abgasturbolader mit elektronischer Ladedruckregelung und Ladeluftkühlung		—	—	—	●
Hubraum	ccm	1597	1994	1994	1994
Leistung	kW/U/min	70/5200	92/5600	92/5600	165/5600
Maximales Drehmoment	Nm/min <sup>-1</sup>	143/3600	184/3600	184/3600	300/4000
Bohrung/Hub	mm	87,9 x 65,8	92 x 75	92 x 75	92 x 75
Verdichtungsverhältnis		10,0 : 1	10,0 : 1	10,0 : 1	8,0 : 1
Abgasnorm Euro 3		●	●	●	●
CO <sub>2</sub> -Emission	g/km	195	212	206	219
<b>Fahrleistung</b>					
Höchstgeschwindigkeit	km/h	171	188	179	230
Beschleunigung (0-100 km/h)	sec	12,8	10,2	12,7	6,1
<b>Kraftstoffverbrauch</b>		nach RREG 99/100			
städtische Bedingungen	l/100 km	10,9	12,4	12,3	12,7
außerstädtische Bedingungen	l/100 km	6,6	6,8	6,5	7,1
insgesamt	l/100 km	8,2	8,9	8,6	9,2
Kraftstoffart		Normal (91 ROZ)	Super (95 ROZ)	Super (95 ROZ)	Super Plus (98 ROZ)
<b>Anhängerlast</b>					
gebremst bis 12% Steigung	kg	1500	1600	1200	1200
ungebremst	kg	500	500	500	500
<b>Maße und Gewichte</b>					
Länge	mm	4415	4415	4415	4415
Breite	mm	1695	1695	1695	1695
Höhe	mm	1465	1465	1465	1465
Bodenfreiheit	mm	150	150	150	155
Radstand	mm	2525	2525	2525	2525
Spurweite (vorne)	mm	1465	1465	1465	1465
Spurweite (hinten)	mm	1455	1455	1455	1455
Dachlast (max.)	kg	80	80	80	80
Leergewicht (ohne Fahrer)	kg	1310	1375	1385	1430
zulässiges Gesamtgewicht	kg	1730	1800	1800	1860
Bereifung		185/70 R 14 88H	195/60 R 15 88H	195/60 R 15 88H	215/45 R 17 87W
Felgenreihe		5,5JJ x 14	6JJ x 15	6JJ x 15	7JJ x 17
Tankinhalt	l	50	50	50	60
<b>Gepäckraum</b>					
Gepäckraumvolumen	Liter (VDA)	356	356	356	356
Gepäckraumvolumen bei umgeklappter Rücksitzlehne	Liter (VDA)	1266	1266	1266	1266
Höhe	mm	—	—	—	—
Länge	mm	910	910	910	910
Länge bei umgeklappter Rücksitzlehne	mm	1396	1396	1396	1396
Breite (max.)	mm	1333	1333	1333	1333
Breite zwischen den Radhäusern (min.)	mm	939	939	939	939



● = serienmäßig — = nicht im Lieferprogramm erhältlich

Angaben in mm



## Das „Rundum-Sorglos-Paket“:



Die Vierfach-Garantie von Subaru. Subaru bietet Ihnen jetzt als weltgrößter Hersteller von Allrad-PKW dieses umfassende Garantie-Paket. Es gibt Ihnen ein Plus an Sicherheit rund um Ihren Subaru: vom Lack über die Technik bis hin zu Ersatzteilen und Zubehör. Die gesetzlichen Rechte des Käufers bleiben daneben uneingeschränkt bestehen.

- **3 JAHRE GARANTIE BIS 100.000 KM**
- **6 JAHRE GARANTIE GEGEN DURCHROSTUNG**
- **3 JAHRE GARANTIE GEGEN OBERFLÄCHENKORROSION**
- **2 JAHRE GEWÄHRLEISTUNG AUF ORIGINALERSATZTEILE UND ZUBEHÖR**
- **ABSCHLEPPEN**

## Der europaweite Schutzbrief!



Wenn Sie mit Ihrem neuen Subaru in Europa reisen oder Ferien machen – der Subaru Euro-Service „Assistance“ begleitet Sie 24 Stunden rund um die Uhr auf den Straßen in Europa. Diesen Schutzbrief erhalten Sie automatisch mit jedem Subaru Modell – er gilt analog zur „3-Jahre-Garantie“ und bürgt im Fall einer Panne für folgende Leistungen:

- **LEIHWAGENGEBÜHR**
- **ÜBERNACHTUNG**
- **BESORGEN VON ERSATZTEILEN**
- **RÜCKTRANSPORT FÜR FAHRZEUGINSASSEN UND FAHRZEUG**

## Wir sind überall für Sie da.

Rund 350 Subaru Partner in Deutschland sorgen für reibungslosen Service und jederzeit verfügbare Ersatzteile. Hochqualifizierte Fachleute gewährleisten in Verbindung mit modernst ausgestatteten Werkstätten eine optimale Service-Qualität. Und Sie erfahren hier auch alles über die günstigen Leasing- und Finanzierungsmöglichkeiten.

Dies ist eine Information der SUBARU Deutschland GmbH. Mit Erscheinen dieser Broschüre verlieren alle vorhergehenden Informationen ihre Gültigkeit. Alle Preise verstehen sich als unverbindliche Preisempfehlung inkl. MwSt., zzgl. Überführungskosten. Ausrüstung und technische Daten der Subaru Modelle können jederzeit und ohne Ankündigung geändert werden. Druckfehler und Irrtümer vorbehalten.