



JUSTY 1000/1200 GLi Allrad



SUBARU JUSTY 1000 Allrad.

Optimaler Fahrspaß für alle Gelegenheiten



Kompakter mit Pep. Der JUSTY 1000 mit 5-Gang-Getriebe ist einer der preiswertesten Allrad-Pkw Deutschlands. Mit allem drin, was Spaß beim Fahren macht. Ein kraftvoller Motor mit 37 kW (50 PS) aus 997 ccm, der sich mit Normalbenzin begnügt. Und natürlich mit geregelterm 3-Wege-Katalysator. Ein Auto, mit dem Sie fröhlich durch die Stadt

„kurven“ können – dank kleinem Wendekreis von nur 9,8 m und leichtgängiger Lenkung. Und ein Pkw, der Sie auch bei rutschiger oder nasser Fahrbahn nicht im Stich läßt. Dank dem per Knopfdruck zuschaltbaren SUBARU Allrad-Antrieb. Kein Durchdrehen der Räder, bessere Traktion und höhere Richtungsstabilität.



SUBARU JUSTY 1200 GLi Allrad.

Ausgewählte Spitzentechnik

eiten.



Kompakter mit Spitzentechnik. Ob in der Stadt, bei Berg- oder Talfahrt oder auf der Autobahn – im JUSTY 1200 GLi konzentrieren Sie sich nur aufs Gasgeben, Lenken und Bremsen. Denn das Schalten besorgt die ECVT-Automatik für Sie: stufenlos, sanft und völlig ruckfrei. Für sportliches Temperament – der 1200er auch mit manueller 5-Gang-Schaltung. Der Motor mit 55 kW (75 PS)

und 1189 ccm arbeitet mit Normalbenzin und ist mit einem geregelten 3-Wege-Katalysator ausgestattet. Optimale Energienutzung durch ein modernes Motoren-Management und Mehrventiltechnik, Mehrpunkt-Einspritz-Anlage mit Schubabschaltung. Das Sicherheitsplus bei widrigen Straßen- und Wetterverhältnissen: der per Knopfdruck zuschaltbare Allrad-Antrieb.



SUBARU JUSTY 1000/1200 GLi Allrad.

Technik auf einen Blick.

Wie bei jedem Pkw kann der Verbrauch in der Praxis je nach Fahrweise, technischem Zustand, nicht serienmäßigen An- und Aufbauten, Straßenbeschaffenheit und örtlichen klimatischen Bedingungen von den nach der EG-Prüf-Norm ermittelten Werten abweichen. SUBARU-Automobile werden in viele Länder der Erde geliefert. In diesen Ländern sind die Verkehrsgesetze und Zulassungsbestimmungen nicht alle gleich. Deshalb können das Modell-Angebot, die Ausstattung sowie die technischen Daten der einzelnen SUBARU-Automobile von den Angaben im Prospekt abweichen. Farbabweichungen sind drucktechnisch bedingt.



Technische Daten		JUSTY 1000 Allrad 3 oder 5 Türen 5-Gang geregelter Katalysator	JUSTY 1200 GLi Allrad 3 oder 5 Türen 5-Gang geregelter Katalysator	JUSTY 1200 GLi Allrad 3 oder 5 Türen ECVT-Automatik geregelter Katalysator	
● serienmäßig - nicht lieferbar □ gegen Aufpreis					
4-Takt-Reihenmotor, obenl. Nockenwelle, flüssigkeitsgekühlt		●	●	●	
Mehrventiltechnik		-	●	●	
Kennfeld gesteuerte Transistor-Zündanlage		●	●	●	
Startautomatik		●	●	●	
Schubabschaltung		●	●	●	
3-Wege-Katalysator/US-Norm '83		●	●	●	
Hubraum	ccm	997	1189	1189	
Leistung	kW (PS)/min	37 (50) 5600	55 (75) 5600	55 (75) 5600	
max. Drehmoment	Nm/min	76/3600	96/2800	96/2800	
Bohrung/Hub	mm	78x69,6	78x83	78x83	
Verdichtungsverhältnis		9,5:1	9,1:1	9,1:1	
Höchstgeschwindigkeit	km/h	140	155	150	
Frontantrieb mit per Knopfdruck zuschaltb. Heckantrieb = 4-Rad-Antrieb		●	●	●	
5-Gang-Getriebe		●	●	-	
ECVT-Automatik		-	-	●	
Leergewicht 3/5-Türer	kg	810/825	860/875	880/895	
zulässiges Gesamtgewicht		kg	1250	1350	
Nutzlast 3/5-Türer	kg	440/425	490/475	470/455	
Dachlast	kg	50	50	50	
Anhängelast gebremst bis 8 % Steigung	kg	950	950	900	
Anhängelast gebremst bis 12 % Steigung	kg	800	800	600	
Anhängelast ungebremst	kg	400	400	400	
Bereifung/Stahlgürtel		145 SR 12	165/65 R 13	165/65 R 13	
Tankinhalt	l	35	35	35	
Wendekreis	m	9,8	9,8	9,8	
Bodenfreiheit, voll-/unbeladen		mm	105/175	105/175	
Gepäckraum, variabel (nach VDA-Meßmethode) bis		l	1000	1000	
Benzinverbrauch	90 km/h/100 km	5,5	5,8	6,0	
	nach DIN 70030	120 km/h/100 km	7,5	8,1	8,4
	Normalbenzin*	Stadt km/h/100 km	7,5	8,2	7,7
Getriebe- Übersetzungen	1. Gang	3,07	3,07	variable Automatik von 2,50 bis 0,50	
	2. Gang	1,70	1,70		
	3. Gang	1,14	1,14		
	4. Gang	0,79	0,79		
	5. Gang	0,68	0,68		
	Rückwärtsgang	3,46	3,46	2,48	

*Je nach Fahrweise, Straßen- und Verkehrsverhältnissen, Umwelteinflüssen und Fahrzeugzustand werden sich in der Praxis Werte für den Kraftstoffverbrauch ergeben, die von den Herstellerangaben abweichen können.

Serienmäßige Sicherheits- und Komfort-Ausstattung		JUSTY 1000 Allrad 3 oder 5 Türen 5-Gang geregelter Katalysator	JUSTY 1200 GLi Allrad 3 oder 5 Türen 5-Gang geregelter Katalysator	JUSTY 1200 GLi Allrad 3 oder 5 Türen ECVT-Automatik geregelter Katalysator
● serienmäßig - nicht lieferbar □ gegen Aufpreis				
Frontantrieb		●	●	●
Zuschaltbarer Heckantrieb = 4-Rad-Antrieb		●	●	●
Einzelradaufhängung vorne und hinten		●	●	●
Stabilisator hinten		-	●	●
Innenbelüftete Scheibenbremsen vorne		●	●	●
Trommelbremsen hinten, selbstnachstellend		●	●	●
Diagonales Zweikreis-Bremssystem		●	●	●
Bremskraftverstärker		●	●	●
Bremsdruckminderer für Hinterachse		●	●	2,48
Zahnstangenlenkung		●	●	●
Lenkung mit variabler Übersetzung		-	●	●
Intervall-Scheibenwischer mit Waschanlage, 2stufig		●	●	●
Heckscheiben-Wisch-/Waschanlage		●	●	●
Elektrische Heckscheibenheizung		●	●	●
Seitenscheibendefroster		●	●	●
Öldruck-Kontroll-Leuchte		●	●	●
Temperaturanzeige für Kühlflüssigkeit		●	●	●
Sicherheits-Monitor		●	●	●
Kontroll-Leuchte für 4-Rad-Antrieb		●	●	●
Bremsflüssigkeitsstand-Warnleuchte		●	●	●
Lade-Kontroll-Leuchte		●	●	●

Serienmäßige Sicherheits- und Komfort-Ausstattung

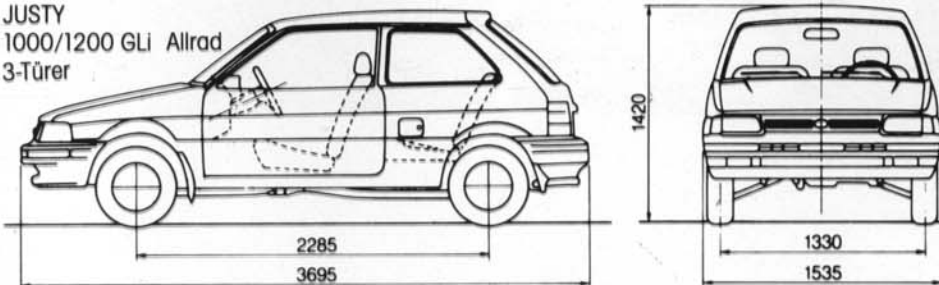
- serienmäßig
- nicht lieferbar
- gegen Aufpreis

	JUSTY 1000 Allrad 3 oder 5 Türen 5-Gang geregelter Katalysator	JUSTY 1200 GLI Allrad 3 oder 5 Türen 5-Gang geregelter Katalysator	JUSTY 1200 GLI Allrad 3 oder 5 Türen ECVT-Automatik geregelter Katalysator
Drehzahlmesser	●	●	●
Digitaluhr	●	●	●
Zündabhängige Lichtschaltung (Parklicht muß von Hand zugeschaltet werden)	●	●	●
Automatik-Sicherheitsgurte vorne	●	●	●
2 Automatik- und ein Becken-Sicherheitsgurt hinten	●	●	●
Höhenverstellbare Kopfstützen vorne	●	●	●
Liegesitze vorne	●	●	●
Geteilte Rücksitzlehnen, einzeln umklappbar 50:50	●	●	●
Teppichboden in Fahrgast- und Gepäckraum	●	●	●
Von innen entriegelbare Heckklappe	●	●	●
Gepäckraum-Beleuchtung (außer Justy 1000 3türig)	●	●	●
Halogen-Scheinwerfer	●	●	●
Elektrische Scheinwerfer-Leuchtweitenregulierung	●	●	●
Scheinwerfer-Reinigungsanlage	●	●	●
Glashubdach (nur bei der 3türigen Ausführung)	-	□	□
Rückfahr-Scheinwerfer	●	●	●
Nebel-Schlußleuchte	●	●	●
Verbundglas-Frontscheibe	●	●	●
Integrierter Spoiler vorne	●	●	●
Kühlergrill in Wagenfarbe	-	●	●
Abriegelung in Heckklappe integriert	●	●	●
Erdwall-Unterbodenschutz	●	●	●
Seitenschutzleisten	●	●	●
Schmutzfänger vorne und hinten	●	●	●
Ein-Schlüssel-System	●	●	●
Lautsprecher und Teleskop-Antenne	●	●	●
2 von innen einstellbare Außenspiegel	-	●	●
Kosmetik-Spiegel - Sonnenblende	●	●	●
Sportliche Radvollabdeckung	-	●	●
Zusätzliche Heckklappenverriegelung (ohne Schlüssel von innen)	●	●	●


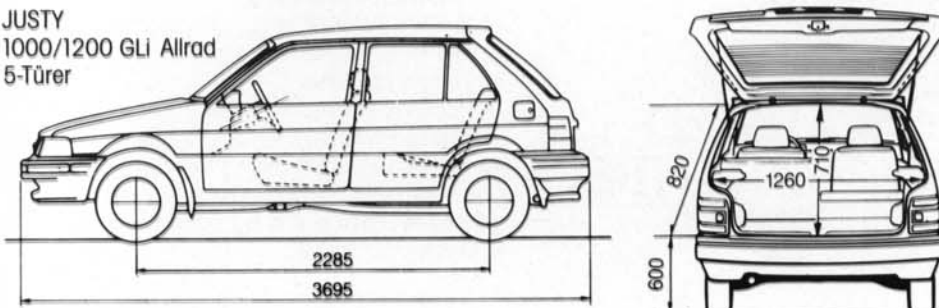
Farben und Ausstattung	JUSTY				
	1000 3- und 5-türig	1200 GLI		1200 GLI/ECVT	
		3-türig	5-türig	3-türig	5-türig
Ceramic-White	○	● ¹⁾	●	● ¹⁾	●
Rio-Red	○	● ²⁾	●	● ²⁾	●
Pewter-Silver (M)	○	● ²⁾	●	● ²⁾	●
Charcoal-Grey (M)	○	● ²⁾	●	● ²⁾	●
Noble-Green (M)		● ¹⁾	●	● ¹⁾	●
Charcoal-Grey/ Ray-Silver (M)		● ²⁾	●		●

○ = TRICOT ●¹⁾ = TWEED mit Grün/Gelb-Streifen (M) = Metallic-Lackierung
 ● = TWEED - GRAU ●²⁾ = TWEED mit Blau/Rot-Streifen

JUSTY
1000/1200 GLI Allrad
3-Türer



JUSTY
1000/1200 GLI Allrad
5-Türer



Serienmäßige Sicherheits- und Komfort-Ausstattung:

- ① Manuelle 5-Gang-Schaltung mit zuschaltbarem 4WD
- ② ECVT-Wählhebel mit zuschaltbarem 4WD (JUSTY 1200 GLI)
- ③ Sicherheits-Monitor mit wichtigen Funktionsanzeigen
- ④ Drehzahlmesser - serienmäßig
- ⑤ Digital-Uhr
- ⑥ Kindersicherung hinten (5-Türer)
- ⑦ 2 von innen einstellbare Außenspiegel (JUSTY 1200 GLI)
- ⑧ Heizbare Heckscheibe mit Wisch/Waschanlage
- ⑨ Schmutzfänger vorne und hinten
- ⑩ Nebelschlußleuchte
- ⑪ Zusätzliche Seiten-Blinker
- ⑫ Breite Seitenschutzleisten
- ⑬ Ein-/Ausstiegsautomatik für Fond-Passagiere (3-Türer)
- ⑭ Von innen entriegelbare Heckklappe
- ⑮ Scheinwerfer-Reinigungsanlage im JUSTY 1000/1200 GLI