



SUBARU

IMPREZA



Ihre tägliche Portion Spaß

Durch sein spielerisches Design würzt der Impreza nicht nur Ihre Wochenendabenteuer mit einer extra Prise Spaß, sondern auch Ihre alltäglichen Fahrten z.B. zur Arbeit. Mit modernsten Features garantiert der Impreza ein komfortables und direktes Fahrgefühl und lässt bei jeder Reise die Vorfreude auf die noch kommenden Fahrten steigen. Und nicht zuletzt vermitteln die bewährten Sicherheitsfunktionen von Subaru allen Mitreisenden ein angenehmes Gefühl.



QR-Code

An einigen Stellen in dieser Broschüre finden Sie QR-Codes. Scannen Sie diese mit Ihrem Smartphone oder Tablet und gelangen Sie zu weiterführenden Inhalten auf unserer Website.



Sportlichkeit, Komfort und Spaß

Erleben Sie das sanfte, komfortable Fahrgefühl im Impreza selbst einmal. Spüren Sie, wie dank seiner optimierten Aufhängung und dem agilen Handling auf jedem Untergrund ein angenehmes und ausgeglichenes Fahren ermöglicht wird. Ganz gleich, ob Sie durch die Straßenschluchten der Großstadt navigieren oder sich außerorts einfach treiben lassen wollen, im Impreza können Sie sich entspannen und das Fahren genießen.

ENERGIEVERBRAUCH UND CO₂-EMISSION: Subaru Impreza 2.0ie:
Energieverbrauch (l/100 km): kombiniert: 7,3.
CO₂-Emission (g/km): kombiniert: 166. CO₂-Klasse: F.



Bereit für noch mehr Spaß?

Der geräumige Innenraum des Impreza bietet ausreichend Platz für Passagiere und Gepäck und bestärkt damit ein sportliches und aktives Lebensgefühl. Mit dem intuitiven 11,6-Zoll-(29,5 cm)-Touchscreen-Display und einem Infotainment-System der neuesten Generation bleiben Sie auch unterwegs immer auf dem Laufenden.

*1 Apple CarPlay ist ein Markenzeichen von Apple Inc., eingetragen in den USA und anderen Ländern.

*2 Android und Android Auto sind Markenzeichen von Google Inc. Der Fahrer ist stets für eine sichere und aufmerksame Fahrweise verantwortlich und muss die Verkehrsregeln befolgen. Bitte bedienen Sie den Touchscreen-Monitor nicht während der Fahrt.



01 Zentrales 11,6-Zoll-(29,5 cm)-Display

Der große 11,6-Zoll-(29,5 cm)-Touchscreen ermöglicht eine intuitive Bedienung des Audiosystems und anderer nützlicher Funktionen und unterstützt eine große Bandbreite an kabellosen Infotainment-Optionen, wie Apple CarPlay*1 und Android Auto*2.

02 Induktions-Ladeschale mit Qi-Standard

Verbinden Sie Ihr mobiles Endgerät mit einem der USB-Anschlüsse oder laden Sie Qi-kompatible Geräte kabellos auf.

Einfach der Nase nach

Ob Sie durch die Stadt schwirren oder Gebirgsstraßen erklimmen – lassen Sie sich einfach von der dynamischen und reaktionsschnellen Performance des Impreza fesseln. Der permanente Allradantrieb „Symmetrical AWD“ und eine optimierte Fahrdynamik machen den Aufenthalt im Fahrzeug für jeden zu einem sicheren und angenehmen Erlebnis.



01 Lineartronic mit Active Torque Split AWD

Das stufenlose Automatikgetriebe Lineartronic kann jede beliebige Übersetzung innerhalb seines Bereichs einstellen. Das Ergebnis sind sanfte und stufenlose Schaltvorgänge, die den Motor im jeweils effizientesten Bereich halten, für ruckfreie Beschleunigung, Fahrleistung und erhöhte Kraftstoffeffizienz. Hinzu kommt das AWD-System von Subaru mit aktiver Drehmomentverteilung. Das Standarddrehmoment ist zwischen Vorder- und Hinterrädern gut ausbalanciert und wird abhängig von den Traktionsbedingungen in Echtzeit angepasst.

02 SUBARU BOXER-Motor + Elektrotechnologie

Für mehr Effizienz beim Fahren stellt das SUBARU e-BOXER-System das Powersplit-Verhältnis zwischen dem SUBARU BOXER-Motor und dem Elektromotor perfekt auf die Fahrbedingungen ein. In Verbindung mit Lineartronic entfaltet sich eine ruhige, ausgeglichene und kraftvolle Leistung, die das Fahren unter vielen Bedingungen angenehm bereichert. Außerdem trägt die Positionierung von E-Motor und Batterie längs zur Mittelachse des Fahrzeugs zur Stabilität und Ausgewogenheit bei, die ihm der tiefe Schwerpunkt des SUBARU BOXER-Motors und die Konstruktion des Allradantriebs „Symmetrical AWD“ bereits verleihen.



Subaru Rundumsicherheit

Bei Subaru hat Sicherheit oberste Priorität. Darum hat Subaru das Versprechen gegeben, die modernen Sicherheitsfunktionen unablässig zu prüfen und zu perfektionieren. Getreu der Unternehmensphilosophie „Zuerst kommt der Mensch“ verbessert Subaru mit den allerneuesten Kollisionsschutz- und Unfallverhütungssystemen sowie den Kerntechnologien, wie der Subaru Global Platform und dem Allradantrieb „Symmetrical AWD“, fortlaufend die Rundumsicherheit seiner Fahrzeuge mit dem Ziel einer Zukunft ohne Unfälle.

Beste Sicht, eine optimale Sitzposition und intuitive Bedienelemente sorgen ab dem Einsteigen für Ihre Sicherheit.

Kerntechnologien wie der Allradantrieb „Symmetrical AWD“ und die Subaru Global Platform gewährleisten eine präzise Kontrolle über die Grundelemente des Fahrens – Fahren, Lenken, Bremsen.

PRIMÄR	AKTIV
PRÄVENTIV	PASSIV

Modernste Sicherheitstechnologien wie EyeSight*1 können Kollisionen bereits vor deren Entstehung verhindern.

Im Falle eines Unfalls sorgen Sicherheitselemente wie die stabile Fahrgastzelle und Airbags für Ihren Schutz.



Der Impreza erreichte bei den Euro NCAP*-Sicherheitstests 2024 die Höchstwertung von 5 Sternen.

*1 EyeSight ist ein Fahrerassistenzsystem, das unter bestimmten Bedingungen möglicherweise nicht optimal funktioniert. Der Fahrer ist stets für eine sichere und aufmerksame Fahrweise verantwortlich und muss die Verkehrsregeln befolgen. Die Funktionsfähigkeit des Systems ist von diversen Faktoren, wie Fahrzeugzustand, Wetter und Straßenverhältnissen, abhängig. Details zum Betrieb und den Einschränkungen von EyeSight, einschließlich der in dieser Broschüre beschriebenen Funktionen, sind in der Bedienungsanleitung zu finden.


*a Das European New Car Assessment Programm: eine unabhängige Crashtest- und Sicherheitsorganisation, die von mehreren europäischen Regierungen, Automobilclubs und Verbraucherschutzorganisationen unterstützt wird.

*2 Diese Systeme funktionieren möglicherweise nicht in allen Situationen. Je nach Geschwindigkeitsdifferenz der beweglichen Objekte, deren Höhe und anderen Bedingungen kann es sein, dass nicht alle Bedingungen erfüllt sind, damit EyeSight optimal funktioniert.

Monokulare Weitwinkelkamera

Eine zusätzliche monokulare Weitwinkelkamera verbessert die Fähigkeiten des Zwei-Kamera-Systems, Fußgänger und Radfahrer mit geringer Fortbewegungsgeschwindigkeit zu erkennen.

Funktionen des Fahrerassistenzsystems EyeSight*1*2



Notfall-Spurhalteassistent

Das System verhindert gefährliche Spurwechsel, indem es in die Lenkung eingreift sowie einen Signalton und eine blinkende Signalleuchte aktiviert, wenn ein Fahrzeug auf der benachbarten Fahrbahn oder auf der Gegenseite erkannt wird.



Vorderer Querverkehrsassistenz

Dieses System kann durch ein Blinklicht und Tonsignale warnen sowie durch Bremsunterstützung dabei helfen, eine Kollision möglichst zu vermeiden, wenn das System in Bereichen mit schlechter Sicht wie Kreuzungen oder beim Verlassen einer Parklücke eine hohe Wahrscheinlichkeit einer Kollision erkennt.



Spurzentrierungsunterstützung und adaptive Lenkung

Reduziert die Gefahr, die von Stress- und Ermüdungserscheinungen des Fahrers ausgeht, indem es selbsttätig Fahrbahnmarkierungen und das vorausfahrende Fahrzeug erkennt und das eigene Fahrzeug in der Spurmitte hält.



Verkehrszeichenerkennung / Intelligenter Geschwindigkeitsbegrenzer

Die Verkehrszeichenerkennung erkennt Verkehrszeichen am Fahrbahnrand und zeigt sie auf dem Multifunktionsdisplay an. Der intelligente Geschwindigkeitsbegrenzer passt die Geschwindigkeit des Fahrzeugs automatisch an die angezeigte Höchstgeschwindigkeit an.

Weitere Fahrerassistenzsysteme*2:

Vorderes Notbremssystem mit Kollisionsswarner / Autonome Notlenkung / Adaptive Abstands- und Geschwindigkeitsregelung / Spurhalteassistent / Anfahr-Kollisionsswarner / Assistent zur Wiederaufnahme der Fahrt / Manueller Geschwindigkeitsbegrenzer / EyeSight-Assistenzmonitor

Serienmäßige Sicherheitsfunktionen



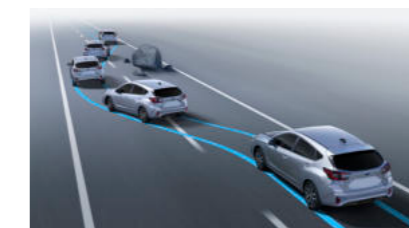
Notfall-Anhalteystem

Das Notfall-Anhalteystem kann das Fahrzeug automatisch zum Stillstand bringen, wenn es erkennt, dass der Fahrer über einen längeren Zeitraum keine Lenkbewegungen ausführt und dies auf eine mögliche Notsituation hinweist. Das trägt dazu bei, Kollisionen zu vermeiden und die Sicherheit der Insassen und anderer Verkehrsteilnehmer zu gewährleisten.



Airbags

Die Frontairbags, die Seitenairbags vorn, die Kopfairbags, ein Knieairbag, ein Sitzflächenairbag sowie ein Mittelairbag gehören zur Standardausstattung und bieten allen Insassen besseren Schutz bei einem Zusammenprall.



Reduzierung von Gefahren

Die Subaru Global Platform erlaubt einen besonders niedrigen Schwerpunkt, ein verbessertes Aufhängungssystem und bessere Steifigkeitswerte. Das resultiert in einem agilen Fahrzeug, das sofort reagiert, wenn Ausweichmanöver eingeleitet werden. So lassen sich Gefahren auf der Straße besser umfahren.



LED-Abbiegeleuchten

Die LED-Abbiegeleuchten verringern die Gefahr von nächtlichen Unfällen an Kreuzungen. Beim Abbiegen leuchten sie den Bereich in Fahrtrichtung hell aus, wodurch Fußgänger und Radfahrer frühzeitig erkannt werden können.


Weitere Sicherheitsfunktionen:

Fernlichtassistent / Scheinwerfer mit Kurvenlicht / Fahrzeughalteautomatik / Fahrdynamikregelung mit Active Torque Vectoring / stabile Fahrgastzelle / ringförmiger Verstärkungsrahmen / Spurwechsel-, Totwinkel- und Querverkehrsassistenz / Hinteres Notbremssystem*2



Einladen und losfahren

Der Impreza passt mit seinem großzügigen Laderaum perfekt zu Ihrem aktiven Lebensstil, denn dank der großen Heckklappe lässt sich vielerlei Gepäck mühelos verstauen. Die 60/40-geteilt umklappbare Rücksitzlehne ermöglicht das Einladen sperrigen Gepäcks und langer Gegenstände. Der vielseitig nutzbare Laderaum passt sich problemlos an Ihre Anforderungen an, die von täglichen Besorgungen bis hin zu außergewöhnlichen Abenteuern variieren können.



01 Heckklappen-/Einstiegsleisten


Die Leisten an Heckklappe und hinteren Seitenschwellern besitzen eine rutsch- und kratzfeste Oberfläche mit Bergpanoramamotiv und fügen sich trotz ihrer Funktionalität harmonisch in das Gesamtkonzept ein.

02 60/40-geteilt umklappbare Rücksitzlehne

Die praktischen umklappbaren Rücksitzlehnen erleichtern das Verstauen langer Gegenstände.

AUSSTATTUNG

Der Subaru Impreza mit seinem elegant-sportlichen Auftritt ist zudem mit einer ganzen Reihe praktischer und komfortabler Ausstattungsmerkmale versehen. Nicht alle der hier gezeigten Ausstattungen sind jeweils Serienausstattung. Details entnehmen Sie bitte der Broschüre "Preise, Technische Daten, Ausstattung".



01 LED-Scheinwerfer

Ausgestattet mit bifunktionalen LED-Scheinwerfern, damit Sie tags besser gesehen werden und nachts besser sehen. Die schmalen und kompakten LED-Scheinwerfer im modernen Design unterstreichen zudem den sportlichen Ausdruck.

02 17-Zoll-Leichtmetallfelgen

Erleben Sie das sportliche Fahrgefühl mit den 17-Zoll-Leichtmetallfelgen mit breiten Speichen.

03 LED-Nebelschlussleuchte

Die Nebelschlussleuchte mit LED-Technik führt zu mehr Sicherheit bei starkem Nebel.

04 Elektrisches, kippbares Glasschiebedach

Das Sonnendach lässt den gesamten Innenraum hell und freundlich erstrahlen.

05 10-fach elektrisch verstellbarer Fahrersitz

Der 10-fach elektrisch verstellbare Fahrersitz mit 2-fach elektrisch verstellbarer Lendenwirbelstütze begünstigt auf langen Fahrten eine natürliche und bequeme Sitzposition.

06 USB-Ladebuchsen (Typ A und C) vorne und hinten

Für alle Mitreisenden stehen vorne und hinten USB-Ladebuchsen zur Verfügung.

07 Fahrer-Erkennungssystem

Eine spezielle Kamera mit Gesichtserkennungssoftware erkennt bis zu fünf registrierte Fahrer und passt automatisch die Einstellungen an. Das System erfasst zudem, ob der Fahrer müde oder unaufmerksam wird und beschert ein sicheres und angenehmes Fahrerlebnis.

08 360°-Panoramakamera

Bilder von vier Kameras am Kühlergrill, den Außenspiegeln und der Heckklappe werden auf dem 11,6 Zoll (29,5 cm) großen Mitteldisplay angezeigt. So lassen sich tote Winkel an Kreuzungen mit schlechter Sicht, beim Anhalten am Straßenrand oder beim Einparken leichter erkennen. Die Bilder werden zu einer 360-Grad-Vogelperspektive kombiniert, sodass der Fahrer schwer einsehbare Bereiche rund um das Fahrzeug in Echtzeit überprüfen kann.

MODELLAUSWAHL

IMPREZA 2.0ie Platinum

ABMESSUNGEN..... L x B x H: 4.490 x 1.780 x 1.515 mm
 MOTOR..... SUBARU BOXER, 4 Zylinder, DOHC, 16 Ventile,
 Benzin-Direkteinspritzung + E-Motor
 HUBRAUM..... 1.995 ccm
 MAX. LEISTUNG..... SUBARU BOXER: 100 kW (136 PS) bei 5.600 U/min
 E-Motor: 12,3 kW (16,7 PS)

MAX. DREHMOMENT..... SUBARU BOXER: 182 Nm bei 4.000 U/min
 E-Motor: 66 Nm
 ANTRIEB..... Lineartronic, Allradantrieb
 ENERGIEVERBRAUCH* (l/100 km)..... kombiniert: 7,3
 CO₂-EMISSIONEN* (g/km)..... kombiniert: 166
 CO₂-Klasse* F




Citron Yellow Pearl



* Die angegebenen Verbrauchs- und Emissionswerte wurden nach dem neuen Prüfzyklus WLTP (Worldwide Harmonized Light Duty Test Procedure) ermittelt.

LACKIERUNG



Crystal White Pearl

Ice Silver Metallic

Magnetite Grey Metallic

Crystal Black Silica




Sapphire Blue Pearl

Pure Red

Citron Yellow Pearl

SITZBEZÜGE



Seiten

Flächen

Seiten

Flächen

Leder

Stoff

ZUBEHÖR

Jeder Impreza ist serienmäßig überaus reichhaltig ausgestattet, doch mit der umfangreichen Auswahl an Original-Zubehör können Sie ihn noch persönlicher und ganz auf Ihre Wünsche und Ihren Lifestyle abgestimmt ausrüsten lassen. Ob Sie nun noch mehr Komfort, eine noch größere Funktionsvielfalt oder einfach ein individuelleres Erscheinungsbild wünschen - Subaru Original-Zubehör zeichnet sich durch die gleiche Qualität und Passgenauigkeit aus wie das ganze Fahrzeug. Für umfassende Informationen schauen Sie bitte nach dem Zubehörprospekt im Broschüren-Download unter dem nebenstehenden QR-Code oder fragen Sie Ihren Subaru-Partner nach weiteren Details. Er wird Sie gerne beraten.



Textiler Ladekantenschutz

Gepäcknetz (Ladekante)

Seitenschutzleistensatz

Laderaumschalenmatte

Kleiderbügel

DAS "RUNDUM-SORGLOS-PAKET".

Alle Modelle der Marke Subaru werden mit höchstmöglicher Recyclingfähigkeit konzipiert und die Fahrzeugteile bei minimaler Umweltbelastung produziert. Mit der Sechsfach-Garantie bietet Subaru ein umfassendes Paket für jeden neuen Impreza: 5 Jahre Garantie* bis 160.000 km (3 Jahre Anschlussgarantie als Reparaturkostenversicherung gemäß näheren Bedingungen der CG Car-Garantie Versicherungs-AG bis 200.000 km optional bei teilnehmenden Subaru Partnern erhältlich), 8 Jahre Garantie bis 160.000 km auf die Hochvoltbatterie in den Hybridmodellen, 12 Jahre Garantie gegen Durchrostung, 3 Jahre Garantie gegen Oberflächenkorrosion und 3 Jahre Garantie^{a)} auf Original-Ersatzteile und Zubehör.

Der Subaru Euro-Service „Assistance“ begleitet Sie rund um die Uhr in Europa. Diesen Schutzbrief erhalten Sie automatisch mit jedem neuen Subaru. Er gilt analog zur 5-Jahres-Garantie* und bürgt im Falle einer Panne bzw. eines Unfalls gemäß den Bedingungen des Subaru Euro-Service „Assistance“ für Pannenhilfe bzw. Abschleppen, Mietwagen, Übernachtung, Rücktransport für Fahrzeuginsassen und Fahrzeug, Unfallbergung sowie Beschaffung von Ersatzteilen. Rund 330 Subaru Partner in Deutschland sorgen für reibungslosen Service inklusive Über-Nacht-Ersatzteildienst. Hochqualifizierte Fachleute gewährleisten optimale Service-Qualität. Dort erfahren Sie auch alles über die günstigen Leasing- und Finanzierungsmöglichkeiten von Subaru.

Mit der SUBARU Flatrate haben Sie sogar die Möglichkeit, Ihre Betriebskosten für Wartungen und Verschleiß in bequemen und günstigen monatlichen Raten planbar, sicher und übersichtlich zu gestalten. Die SUBARU Flatrate gibt es für alle Neuwagen bei teilnehmenden Subaru Partnern.



Informationen über Energieverbrauch und CO₂-Emissionen

Die angegebenen Verbrauchs- und Emissionswerte wurden nach dem neuen Prüfzyklus WLTP (Worldwide Harmonized Light Duty Test Procedure) ermittelt.

Gemäß WLTP-Messverfahren:

	Energieverbrauch (Liter/100km)
	kombiniert
Subaru Impreza 2.0ie Trend Lineartronic	7,3
Subaru Impreza 2.0ie Platinum Lineartronic	7,3

	CO ₂ -Emission (g/km)	CO ₂ -Klasse
	kombiniert	
Subaru Impreza 2.0ie Trend Lineartronic	166	F
Subaru Impreza 2.0ie Platinum Lineartronic	166	F

Weitere Informationen zum offiziellen Kraftstoffverbrauch und den offiziellen spezifischen CO₂-Emissionen neuer Personenkraftwagen können dem „Leitfaden über den Kraftstoffverbrauch, die CO₂-Emissionen und den Stromverbrauch neuer Personenkraftwagen“ entnommen werden, der an allen Verkaufsstellen und bei der Deutschen Automobil Treuhand GmbH (www.dat.de/co2) unentgeltlich ersichtlich ist.

Alle Informationen dieser Broschüre beziehen sich auf das Modelljahr 2026.

Ausrüstung und technische Daten der Fahrzeuge können jederzeit und ohne Ankündigung geändert werden. Druckfehler und Irrtümer vorbehalten. Nicht alle in diesem Prospekt genannten Ausstattungen sind jeweils Serienausstattung. Details entnehmen Sie bitte der Broschüre „Preise, Technische Daten, Ausstattung“. Abweichungen von der Serienausstattung bei den abgebildeten Fahrzeugen sind möglich. Abbildungen enthalten zum Teil Sonderausstattungen. Farbabweichungen sind drucktechnisch bedingt. Dies ist eine Information der SUBARU Deutschland GmbH, Emil-Frey-Straße 6, 61169 Friedberg.

* 5 Jahre Vollgarantie bis 160.000 km. Optionale 3 Jahre Anschlussgarantie als Reparaturkostenversicherung gemäß näheren Bedingungen der CG Car-Garantie Versicherungs-AG bis 200.000 km bei teilnehmenden Subaru Partnern erhältlich. Die gesetzlichen Rechte des Käufers bleiben daneben uneingeschränkt bestehen.

^{a)} Gemäß den gültigen Garantiebedingungen. Gilt nicht für Verschleiß- und Verbrauchsteile. Die gesetzlichen Rechte des Käufers bleiben daneben uneingeschränkt bestehen.

SUBARU CORPORATION

IMP-HP-11/2025-06./8101-26



Eine Information der
SUBARU Deutschland GmbH

61167 Friedberg / Hessen
Telefon: 0 60 31 / 60 60

www.subaru.de